

# Digitale Schule der Zukunft am RTG

Elternabend 22. April 2026



# Tagesordnung

- Tablet als Werkzeug
- Einblick in die Konfiguration
- Verwaltung der Geräte
- Schulungen
- Einsatz im Unterricht
- Zeit für Fragen



# Tablet als Werkzeug

- als **Lernwerkzeug**
- als **eine** Option unter vielen
- unglaublich **mächtig**
- Umgang **muss erlernt werden**



# Mündig im Umgang

Eine mündige Person denkt selbst nach und lässt nicht einfach andere für sich bestimmen.

Man kann die Folgen des eigenen Handelns einschätzen und Verantwortung übernehmen.



# Beschränkungen

- Bildschirmzeit einrichten
- App Store regulieren
- Auszeit definieren

Apple Pencil

Suchen

Home-Bildschirm & App-Mediathek

Kamera

Kontrollzentrum

Multitasking & Gesten

Siri

Suchen

Mitteilungen

Töne

Fokus

Bildschirmzeit

Face ID & Code

Datenschutz & Sicherheit

Game Center

iCloud

Wallet & Apple Pay

Apps

pz - iPad Pro 4/12,9

Tagesdurchschnitt

42min

↓ 19 % von letzter Woche



Alle App- & Websiteaktivitäten anzeigen

Aktualisiert: heute, 15:35

Nutzung einschränken

- Auszeit** Aus
- App-Limits** Zeitlimits für Apps festlegen
- Immer erlauben ...** Apps wählen, die immer erlaubt sein sollen
- Bildschirmmentfernung** Belastung der Augen verringern

Kommunikation

- Kommunikationslimits** Limits für Anrufe und Nachrichten festlegen
- Kommunikationssicherheit** Vor sensiblen Inhalten schützen

Beschränkungen

- Beschränkungen** Inhalte, Apps und Einstellungen verwalten

Apple Pencil

Suchen 

Home-Bildschirm & App-Mediathek

Kamera

Kontrollzentrum

Multitasking & Gesten

Siri

Suchen

Mitteilungen

Töne

Fokus

Bildschirmzeit

Face ID & Code

Datenschutz & Sicherheit

Game Center

iCloud

Wallet & Apple Pay

Apps



## App-Installationen & Käufe

### App-Installationen

Apps installieren

*NICHT erlauben!*

Nicht erlauben >

App Store

Nicht erlauben >

Internet

Nicht erlauben >

App-Marktplätze

Nicht erlauben >

Erlaube App-Downloads aus dem App Store, dem Internet oder anderen App-Marktplätzen.

### Käufe im iTunes, Book und App Store

In-App-Käufe

Erlauben >

Passwort erforderlich

Nicht erforderlich >

### App-Verwaltung

Apps löschen

Erlauben >

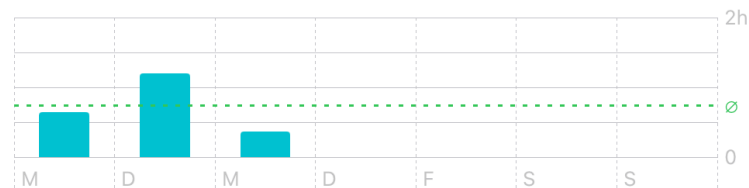
### Bildschirmzeit

pz - iPad Pro 4/12,9

Tagesdurchschnitt

# 44min

↓ 15 % von letzter Woche



Alle App- & Websiteaktivitäten anzeigen

Aktualisiert: heute, 15:42

#### Nutzung einschränken

- Auszeit** *Auszeit definieren*  
Bis zum Zeitplan aussetzen
- App-Limits  
Zeitlimits für Apps festlegen
- Immer erlauben ...  
Apps wählen, die immer erlaubt sein sollen
- Bildschirmfernung  
Belastung der Augen verringern

#### Kommunikation

- Kommunikationslimits  
Limits für Anrufe und Nachrichten festlegen
- Kommunikationssicherheit  
Vor sensiblen Inhalten schützen

#### Beschränkungen

- Beschränkungen** *App-Store sperren*  
Inhalte, Apps und Einstellungen verwalten

Apple Pencil

Suchen

Home-Bildschirm & App-Mediathek

Kamera

Kontrollzentrum

Multitasking & Gesten

Siri

Suchen

Mitteilungen

Töne

Fokus

**Bildschirmzeit**

Face ID & Code

Datenschutz & Sicherheit

Game Center

iCloud

Wallet & Apple Pay

Apps

Apple Pencil

Suchen

Home-Bildschirm & App-Mediathek

Kamera

Kontrollzentrum

Multitasking & Gesten

Siri

Suchen

Mitteilungen

Töne

Fokus

**Bildschirmzeit**

Face ID & Code

Datenschutz & Sicherheit

Game Center

iCloud

Wallet & Apple Pay

Apps

Immer erlauben ...  
Apps wählen, die immer erlaubt sein sollen

### Bildschirmzeit

Bildschirmfernung  
Belastung der Augen verringern

### Kommunikation


Kommunikationslimits  
Limits für Anrufe und Nachrichten festlegen

Kommunikationssicherheit  
Vor sensiblen Inhalten schützen

### Beschränkungen

Beschränkungen  
Inhalte, Apps und Einstellungen verwalten

### Familie



**Einstellungen für Bildschirmzeit sperren**

Schütze die Einstellungen von „Bildschirmzeit“ mit einem Code.

*Code einrichten!*












Geräteübergreifend teilen



Du kannst dies auf allen bei iCloud angemeldeten Geräten aktivieren, um die Einstellungen von „Bildschirmzeit“ zu synchronisieren.









**„App- & Websiteaktivität“ deaktivieren**

Durch das Deaktivieren von „App- & Websiteaktivität“ werden Echtzeitberichte, Auszeiten, App-Limits und „Immer erlaubt“ deaktiviert.

 Apple Pencil Suchen  Home-Bildschirm & App-Mediathek Kamera Kontrollzentrum Multitasking & Gesten Siri Suchen Mitteilungen Töne Fokus Bildschirmzeit Face ID & Code Datenschutz & Sicherheit Game Center iCloud Wallet & Apple Pay Apps

## Fokus



-  Nicht stören >
-  Fahren >
-  Familien-Zeit >
-  power nap >
-  Schlafen >
-  Schule >
-  Unterbrech. reduzieren >
-  Vortrag >

Mit „Fokus“ kannst du deine Geräte persönlich anpassen und Anrufe und Mitteilungen stummschalten. Die Funktion kann im Kontrollzentrum ein- und ausgeschaltet werden.

Geräteübergreifend teilen 

Die Funktion „Fokus“ wird auf all deinen Geräten geteilt. Das heißt, durch Aktivieren eines Fokus auf diesem Gerät wird er auch auf allen anderen aktiviert.

Fokusstatus Ein >

Wenn du einer App die Berechtigung erteilst, kann sie beim Verwenden eines Fokus teilen, dass du Mitteilungen stummgeschaltet hast.

*einrichten*



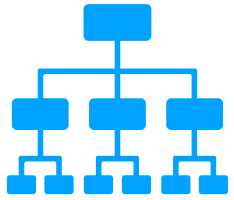
# Apple Account

- grundsätzlich nicht notwendig, aber komfortabel
- Apple Gerät vorhanden?
  - Ja: Kinder-Account in der Familie
  - Nein: normaler Account auf dem Gerät des Kindes



# Support

- Kontaktaufnahme: Infoportal oder Messenger
- um Rückruf bitten
- Feedback erwünscht!




# Verwaltung der Geräte

- Konfiguration des WLAN-Profiles
- Apps
- Seriennummer, Akkustand, Name
- Kein Einblick auf Inhalte oder Standort



# Tablet-Schulungen

- Grundfunktionen und Gerät personalisieren
- Fokus einrichten
- Zugänge freischalten: MS-Office, WLAN
- Arbeit mit Dokumenten
- Nutzungsregeln
- Backup-Strategiene
- Hilfsangebote



# Tablet-Schulungen

## iPad-Workshop (2026)

Kurs

Einstellungen

Teilnehmer/innen

Bewertungen

Aktivitäten

Mehr ▾

Start

▾ #1 Basics 

▾ #2 Dein Gerät 

▾ #3 Dokumente & Co. 

Helpdesk 

## Hallo Peter! Schön, dass du da bist!


Tatsächlich ist es beim ersten Mal oft gar nicht so einfach, hierher zu finden. Umso mehr freue ich mich, dass es bei dir geklappt hat!

Dieser Kurs wird dich in den nächsten Tagen stets begleiten, da **hier alle Aufgaben des iPads-Workshops** hinterlegt sind. Am Dienstag liegt der Fokus auf den Grundfunktionen des iPads, am Mittwoch und Freitag geht es dann darum, wie du effektiv und möglichst reibungslos mit Dokumenten und Medien arbeiten kannst.



# Einsatz im Unterricht

- Schulungen ab 5. Mai
- nach Abschluss: Zertifikat
- Einzelne Projekte im Unterricht
- Kein volldigitaler Unterricht



# Konfiguration

- App-Store regulieren
- Auszeit definieren
- Fokus einrichten



# Medienerziehung

- Familienzeiten?
- technikfreies Schlafzimmer
- Vorbild sein